



NAV/Unit Rp.1549,05

Total Aset

Rp.119,47 Milyar

Klasifikasi Risiko



Tanggal Efektif

16 Juni 2016

Tanggal Peluncuran

25 Agustus 2016

Surat Pernyataan Efektif

S-289/D.04/2016

NAB Awal

Rp. 1000,-

Jumlah unit yang ditawarkan

1 Milyar Unit

Mata Uang

Rupiah

Bank Kustodian

CIMB Niaga

Jasa Manajer Investasi

Maks. 1.00%

Jasa Bank Kustodian

Maks 0.1%

Biaya Pembelian

0%

Biaya Penjualan Kembali

0%

Biaya Pengalihan

0%

Bloomberg Ticker

PRODLAN IJ

Kode ISIN

IDN000244803

PT Prospera Asset Management

Bergerak di bidang Pasar Modal dan memiliki izin selaku Manajer Investasi berdasarkan Izin Usaha Nomor Kep-02/PM/MI/2005 yang dikeluarkan oleh Badan Pengawas Pasar Modal (BAPEPAM) saat ini Otoritas Jasa Keuangan, pada tanggal 19 Januari 2005. Prospera mengelola produk reksa dana yang terdiri dari Reksa Dana saham, campuran, pendapatan tetap, pasar uang dan terproteksi serta Kontrak Pengelolaan Dana.

Tujuan Investasi

Memperoleh pendapatan yang optimal berupa pertumbuhan nilai investasi dan memberikan tingkat likuiditas yang tinggi guna memenuhi kebutuhan dana tunai dalam waktu yang relatif singkat

Komposisi Portofolio

| Jenis Efek | Aktual | Kebijakan investasi | |
|--------------------|--------|---------------------|-------|
| | | Min. | Maks. |
| Obligasi < 1 tahun | 83.5% | 80% | 95% |
| Kas/Setara Kas | 16.5% | 5% | 20% |

Kepemilikan Terbesar (%NAB)

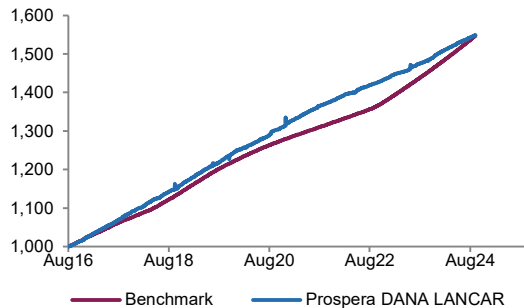
| | |
|--------------|------|
| FR0081 | 8.6% |
| SIBALI01CN2 | 8.4% |
| KAI101B | 6.7% |
| BSDE03ACN1 | 6.7% |
| TBLA01BCN2 | 5.1% |
| BJBR01BSBCN1 | 4.2% |
| BAFI01CN5 | 4.2% |
| INKP04ACN3 | 4.2% |
| TBIG06CN3 | 3.4% |
| INKP02BCN2 | 2.9% |

Hasil Investasi

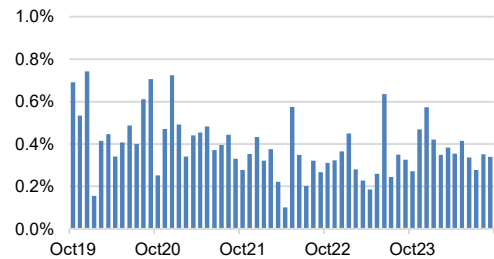
| | Sejak | | | | | | | | |
|-----------------------------|--------|---------|---------|-------|---------|---------|---------|------------|--|
| | MTD | 3 Bulan | 6 Bulan | YTD | 1 Tahun | 3 Tahun | 5 Tahun | Penawaran* | |
| Prospera Dana Lancar | 0.34% | 0.97% | 2.09% | 3.27% | 4.63% | 13.05% | 26.33% | 54.90% | |
| Benchmark** | 0.55% | 1.72% | 3.44% | 5.14% | 6.88% | 17.66% | 27.98% | 54.68% | |
| Kinerja Bulan Tertinggi | Dec-19 | 0.74% | | | | | | | |
| Kinerja Bulan Terendah | Apr-22 | 0.10% | | | | | | | |

**Benchmark: 100% JIBOR 1M

Kinerja Reksa Dana



Kinerja Bulanan dalam 5 Tahun Terakhir



Profil Bank Kustodian. PT. Bank CIMB Niaga Tbk merupakan bank swasta nasional pertama yang memperoleh persetujuan dari otoritas Pasar Modal berdasarkan Surat Keputusan Ketua BAPEPAM Nomor KEP-71/PM/1991 tanggal 22 Agustus 1991, sebagai Bank Kustodian di Pasar Modal.

Faktor Risiko

- Risiko perubahan kondisi ekonomi, politik & peraturan
- Risiko wanprestasi
- Risiko likuiditas
- Risiko pembubaran dan likuiditas
- Risiko berkurangnya nilai unit penyertaan
- Risiko nilai tukar mata uang

Surat konfirmasi pembelian, penjualan kembali dan pengalihan Reksa Dana merupakan bukti hukum yang sah atas kepemilikan Reksa Dana dimana Pemegang Unit Penyertaan dapat melihat kepemilikan Reksa Dana melalui Acuan Kepemilikan Sekuritas (AKSES) di <https://akses.ksei.co.id/>

Manfaat Investasi Reksa Dana

- Diversifikasi investasi
- Unit penyertaan mudah dijual kembali
- Dikelola secara profesional
- Membebaskan pemodal dari pekerjaan administrasi dan analisa investasi
- Transparansi informasi

PT Prospera Asset Management

Gedung TCC Batavia, Lantai 9 Suite 6&7 | Jl. KH. Mas Mansyur Kav. 126 | Jakarta Pusat 10220
 Telp. (62-21) 295 294 08 | Fax. (62-21) 295 294 77

email : info@prosperaasset.com

Akses Prospektus untuk informasi lebih lanjut
 melalui website: www.prosperaasset.com





Klasifikasi Risiko



Tanggal Efektif

16 Juni 2016

Tanggal Peluncuran

25 Agustus 2016

Surat Pernyataan Efektif

S-289/D.04/2016

NAB Awal

Rp. 1000,-

Jumlah unit yang ditawarkan

1 Milyar Unit

Mata Uang

Rupiah

Bank Kustodian

CIMB Niaga

Jasa Manajer Investasi

Maks. 1.00%

Jasa Bank Kustodian

Maks 0.1%

Biaya Pembelian

0%

Biaya Penjualan Kembali

0%

Biaya Pengalihan

0%

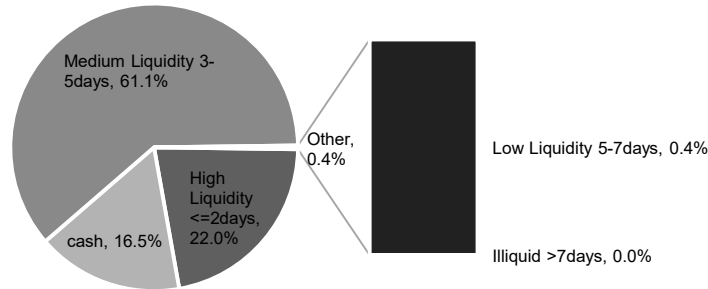
Bloomberg Ticker

PRODLN IJ

Kode ISIN

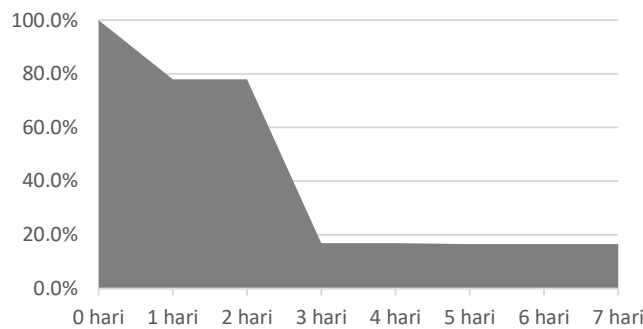
IDN000244803

PROFIL LIKUIDITAS ASET DALAM PORTOFOLIO PRODUK INVESTASI



PROFIL LIKUIDITAS DALAM PEMENUHAN KEWAJIBAN PRODUK INVESTASI

Total Portofolio Liquidation



Disclaimer: Investasi melalui Reksa Dana Prospera Dana Lancar mengandung risiko. Sebelum memutuskan berinvestasi, calon investor wajib membaca dan memahami prospektus. Kinerja masa lalu tidak menjamin / mencerminkan indikasi kinerja di masa yang akan datang. Otoritas jasa keuangan tidak memberikan pernyataan menyetujui atau tidak menyetujui efek ini, tidak juga menyatakan kebenaran atau kecukupan isi prospektus produk investasi ini. Setiap pernyataan yang bertentangan dengan hal-hal tersebut adalah perbuatan melanggar Hukum. Reksa Dana Prospera Dana Lancar merupakan produk Pasar Modal dan bukan produk yang diterbitkan oleh Agen Penjual / Perbankan. Agen Penjual Efek Reksa Dana tidak bertanggung jawab atas tuntutan dan risiko pengelolaan portofolio Produk Investasi yang dilakukan oleh Manajer Investasi. Ringkasan informasi produk ini tidak menggantikan Prospektus Reksa Dana dan disiapkan oleh PT Prospera Asset Management hanya untuk kebutuhan informasi dan bukan merupakan suatu bentuk penawaran untuk membeli atau permintaan untuk menjual. Seluruh informasi yang terkandung pada dokumen ini disajikan dengan benar. Apabila perlu, investor disarankan untuk meminta pendapat profesional sebelum mengambil keputusan berinvestasi. Kinerja masa lalu tidak serta merta menjadi petunjuk untuk kinerja di masa mendatang, dan bukan juga merupakan perkiraan yang dibuat untuk memberikan indikasi mengenai kinerja atau kecenderungannya di masa mendatang.

PT Prospera Asset Management selaku Manajer Investasi berizin dan diawasi oleh Otoritas Jasa Keuangan

PT Prospera Asset Management

Gedung TCC Batavia, Lantai 9 Suite 6&7 | Jl. KH. Mas Mansyur Kav. 126 | Jakarta Pusat 10220

Telp. (62-21) 295 294 08 | Fax. (62-21) 295 294 77

email : info@prosperaasset.com

Akses Prospektus untuk informasi lebih lanjut

melalui website: www.prosperaasset.com



@prospera.am